



ANNABURGER

ANNABURGER LANDTECHNIK



ANNABURGER – Wszystkie z jednego źródła !

Przyczepa objętościowa



- niezastąpiona w transporcie siewki z zielonek i kukurydzy
- duża pojemność i mechaniczny szybki wyładunek zapewniają ogromną wydajność
- adapter z trzema walcami zapewnia równomierne rozłożenie na przyźmie
- dla biogazowni możliwość wyładunku taśmą poprzeczną z wydajnością do 10m³ na minutę

Klasa		HTS 20.03	HTS 22.03	HTS 29.03	HTS 33.03
Dop. masa całkowita	t	20,0 / 21,0	22,0 / 23,0	29,0 / 30,0	33,0
Objętość użytkowa	m ³	38,0	43,0	48,0	55,0
Podwozie		Tandem	Tandem	Tridem	Tridem
Czas wyładunku, hydr.	Sek.	100	120	160	180
Czas wyładunku, mech.	Sek.	60	60	80	80

HTS Teleleiner - uniwersalny rozrzutnik / przyczepa objętościowa



- nowoczesny pojazd kombinowany, do transportu siewki z kukurydzy jak i do rozrzucania obornika, kompostu i wapna
- ściany przyczepy są wykonane z aluminium, można je bezstopniowo wysunąć powiększając pojemność przyczepy
- hydraulicznie podnoszone ściany podwajają pojemność przyczepy, optymalne rozwiązanie przy transporcie lżejszego obornika i siewki
- adapter rozsiewający i rozdzielacz można szybko i łatwo wymieniać
- podłoga wykonana jest ze stali

Klasa		HTS 20.07	HTS 22.07	HTS 29.07	HTS 33.07
Dop. masa całkowita	t	20,0 / 21,0	22,0 / 23,0	29,0 / 30,0	33,0
Obj. użytkowa rozsiewacz	m ³	17,0	19,0	21,0	29,0
Obj. użytkowa przyczepa do siewki	m ³	34,0	36,0	40,0	45,0
Podwozie		Tandem	Tandem	Tridem	Tridem
Zapotrzebowanie mocy	KM	160	190	210	210

Fieldliner -wóz przeładowczy/przyczepa objętościowa



- pierwszy raz w ofercie wóz przeładowczy do zielonek i siekanej kukurydzy
- ogromna pojemność umożliwia transport do 60m³ przy lekkich materiałach
- zintegrowana hydr. o ogromnej mocy podnosi tył przyczepy na wysokość ok. 4,50 m
- mechaniczny system wyładunku opróżnia przyczepę w ciągu ca. 70 -80 sekund pomimo dużego pochylenia (23 stopni)
- hydraulicznie amortyzowane podwozie zapewnia wysoka mobilność nawet w najtrudniejszych warunkach

Klasa		HTS 29.06
Dop. masa całkowita	t	30,0
Obj. użytkowa	m ³	55,0
Podwozie		Tridem
Wysokość wyładunku	m	4,50
Czas wyładunku (mech.)	Sek.	70 - 80



Rozrzutnik uniwersalny



- jeden z najlepszych w Europie do transportu i rozrzucania obornika, kompostu i wapna
- duża skrzynia i mocny napęd łańcucha umożliwia rozsiewanie w dawkach do 40t/ha
- adapter talerzowy otrzymał atest DLG i odznacza się doskonałą jakością rozsiewu
- oczywiście mamy możliwość współpracy z GPS i kartami pola co gwarantuje jeszcze większą dokładność

Klasa		HTS 11.04	HTS 16.04	HTS 20.04	HTS 22.04	HTS 29.04	HTS 33.04
Dop. masa całkowita	t	11,0	16,0/17,0	20,0/21,0	22,0/23,0	29,0/30,0	33,0
Obj. użytkowa	m ³	10,0	16,0	17,0	19,0	21,0	29,0
Podwozie		Tandem	Tandem	Tandem	Tandem	Tridem	Tridem
Wydajność hydr.	l	50,0	60,0	75,0	80,0	90,0	90,0
Zapotrzebowanie mocy	KM	120	140	160	180	210	210

Pryczepa samowyładowcza



- w ofercie od 1991r. i dzięki swojej uniwersalności najczęściej kupowany pojazd transportowy
- najlepszy do transportu wszystkich płodów rolnych o różnej konsystencji
- także jako kombinacja wyładunek do tyłu/na bok (Kombikipper) sprawdza się np.: w niskich halach
- możliwość doposażenia w żmijkę wyładowczą w celu przeładowywania zbóż, rzepaku czy kukurydzy

Klasa		Długość	Wysokość	Wlk. użytkowa
Hinterkipper	Kombikipper	(m)	(m)	(m ³ z nabudową)
HTS 20.12	HTS 20.14	5,25 / 6,50	1,20 lub	34,5
HTS 22.12	HTS 22.14	6,50 / 7,00	1,40 lub	40,5
HTS 29.12	HTS 29.14	7,75	1,60 lub	45,0
HTS 33.12	HTS 33.14	9,00	1,80	52,0

Wóz przeładowczy



- coraz częściej spotykamy podczas żniw przyczepy przeładowcze firmy ANNABURGER
- przy prawidłowym dopasowaniu maszyny serii .16 pomagają poprawić wydajność zbioru podczas żniw nawet o 25% !!!
- ogromna ładowność, duża mobilność i i potężna moc przeładowcza to charakterystyczne cechy naszego produktu
- z odpowiednim wyposażeniem dodatkowym możemy także szybko i łatwo obsługiwać siewniki i rozsiewacze nawozów

Klasa		HTS 20.16	HTS 22.16	HTS 29.16	HTS 33.16
Dop. masa całkowita	t	20,0 / 21,0	22,0 / 23,0	29,0 / 30,0	33,0
Obj. użytkowa	m ³	25,0	28,0	33,0	36,0
Podwozie		Tandem	Tandem	Tridem	Tridem
Moc przeładowcza	m ³ /min	15,0	15,0	15,0	15,0
Zapotrzebowanie mocy	KM	190	190	210	240

Przyczepa ze ścianą przesuwaną



- w ofercie firmy Annaburger Schubmax pojawił się w 2007r i z każdym rokiem coraz więcej tego typu pojazdów opuszcza fabrykę
- skonstruowana z myślą o zielonkach i siekanej kukurydzy, używana także do przewozu zbóż i rzepaku
- wyładunek można dozować, nie pozostawia żadnych resztek
- nie zmienia się położenie punktu ciężkości, nie ma zagrożenia przewrócenia maszyny
- z zamontowaną żmijką używany także jako wóz przeładowniczy
- opcjonalnie dostępne podwozie z amortyzacją hydrauliczną

Klasa		HTS 22.17	HTS 29.17	HTS 33.17
Dop. masa całkowita	t	22,0 / 23,0	29,0 / 30,0	33,0
Obj. użytkowa	m ³	41,0	50,0	50,0
Podwozie		Tandem	Tridem	Tridem
Czas wyładunku	Sek.	50,0	58,0	58,0
Zapotrzebowanie mocy	KM	180	210	210

Przyczepa ze ścianą przesuwaną



optymalna kombinacja do użytkowania na trzy sposoby:

- transport zbóż, obornika i wapna
- z zamontowaną żmijką jako wóz przeładowniczy do rzepaku czy zbóż
- z adapterem (3 walce + talerze) do rozworzenia obornika i kompostu

Klasa		HTS 20.18	HTS 22.18	HTS 29.18	HTS 33.18
Dop. masa całkowita	t	20,0 / 21,0	22,0 / 23,0	29,0 / 30,0	33,0
Obj. użytkowa	m ³	26,0	28,0	33,0	33,0
Podwozie		Tandem	Tandem	Tridem	Tridem
Czas wyładunku	Sek.	50,0	50,0	60,0	60,0
Zapotrzebowanie mocy	KM	180	180	210	210

Wóz asenizacyjny - kompresor



- jeden z pierwszych wóz asenizacyjny ze zbiornikiem z GFK, na rynku od ponad 40 lat
- wszystkie zbiorniki z atestem TuV
- gwarantuje pewną, bezproblemową pracę i żywotność
- wydajne kompresory zapewniają krótki czas tankowania oraz równomierne dawkowanie nawet przy dużych szerokościach roboczych
- możliwa regulacja dawki komputerowo, także aplikacja poprzez GPS
- poprzez zintegrowane trzy i czteropunktowe mocowanie możliwa współpraca z dostępnymi na rynku adapterami

Klasa		HTS 16.27	HTS 20.27	HTS 22.27	HTS 29.27	HTS 33.27
Dop. masa całkowita	t	16,0 / 17,0	20,0 / 21,0	22,0 / 23,0	29,0 / 30,0	33,0
Poj. zbiorników	m ³	12,0	15,0	18,0	21,0	24,0 / 27,0
Podwozie		Tandem	Tandem	Tandem	Tridem	Tridem
Kompresor	l/min	12.200	12.200	12.200	14.200	14.200
Zapotrzebowanie mocy	KM	120	160	180	210	240

Wóz asenizacyjny - z pompą



- sprawdzona konstrukcja została rozwinięta i dopasowana do rosnących potrzeb klientów
- wozy asenizacyjne ANNABURGER są coraz częściej wyposażane w pompy z tłokiem
- może zostać wyposażony w adapter z węzami wleczonymi o szerokości do 27m
- na życzenie ze stacją dokującą
- możliwe wyposażenie w regulator ciśnienia w oponach, ISOBUS i GPS

Klasa		HTS 20.28	HTS 22.28	HTS 29.28	HTS 33.28
Dop. masa całkowita	t	20,0 / 21,0	22,0 / 23,0	29,0 / 30,0	33,0
Poj. zbiorników	m ³	15,0	18,0	21,0	24,0
Podwozie		Tandem	Tandem	Tridem	Tridem
Pompa	l/min	3.845	3.845	5.430	5.430
Zapotrzebowanie mocy	KM	160	180	210	240

MultiLandPlus - ANNABURGER PREMIUM

nabudowa przyczepa objętościowa



nabudowa ze ścianą przesuwaną



nabudowa wóz asenizacyjny



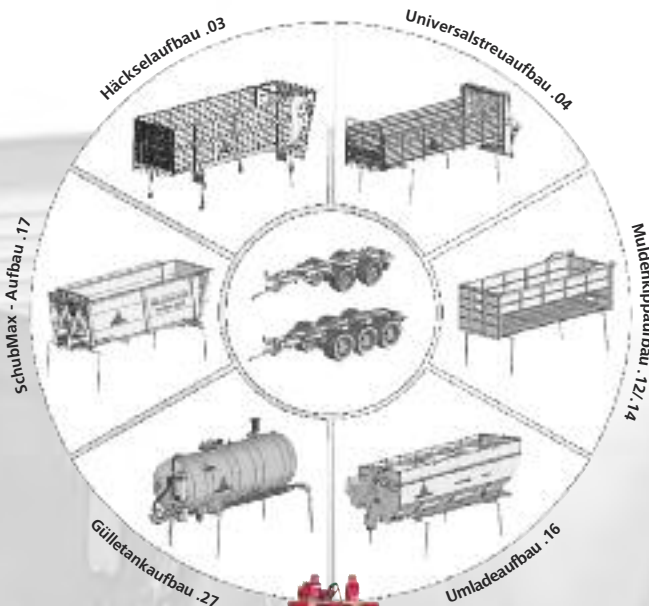
nabudowa rozrzutnik obornika



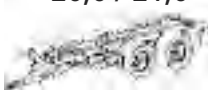
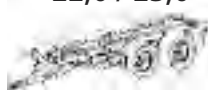
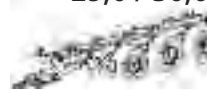

nabudowa przyczepa samowyladowcza



nabudowa wóz przeładowczy



- 6 produktów w 4 różnych wariantach, dla każdego gospodarstwa odpowiedni rozmiar
- wymiana komponentów w 30 min. bez dodatkowej pomocy (np.: ładowarka)
- żadnych ograniczeń w użytkowaniu w porównaniu z konwencjonalnymi maszynami
- najlepsze właściwości jezdne i ogromne bezpieczeństwo jazdy dzięki hydraulicznemu zawieszeniu
- System MultiLandPlus jest dostępny także z ISOBUS i GPS
- ponad 1500 systemów MultiLandPlus pracuje w 10 krajach u zadowolonych klientów

Klasa		20.79	22.79	29.79	33.79
Dop. masa całkowita	t	20,0 / 21,0	22,0 / 23,0	29,0 / 30,0	33,0
					
Podwozie		Tandem	Tandem	Tridem	Tridem
Nabudowy:					
P. objętościowa	m ³	38,0	42,0	46,0	50,0
Rozrzutnik	m ³	17,0	19,0	21,0	26,0
P. samowyladowcza	m ³	27,0	29,0	32,0	36,0
P ze ścianą przesuwaną	m ³	33,0	36,0	41,0	41,0
Wóz przeładowczy	m ³	25,0	28,0	33,0	36,0
Wóz asenizacyjny	m ³	15,0	18,0	21,0	24,0

System wymienny MultiLandPlus pozwala klientom przy identycznym użytkowaniu zaoszczędzić ok. 25 do 50 % inwestycji!

ANNABURGER Nutzfahrzeug GmbH
 Torgauer Straße 59/61/63
 06925 Annaburg
 Deutschland

ANNABURGER Polska Sp. z o.o.
 Ul. Otuska 47, Wielka Wieś
 64-320 Buk
 Polska

Tel. +49 (0) 35385 70911
 Fax +49 (0) 35385 70915
 info@annaburger.de
 www.annaburger.de

Tel. 61 8149 139
 Faks 61 8302 314
 info@annaburger-polska.pl
 www.annaburger-polska.pl




TeleLiner
 Fahrzeugkombination




FieldLiner
 Überladewagen



Universalstreuer




Großraum-Häckselwagen




Muldenkipper



Umladewagen



SchubMax
 Abschlebewagen



CombiLiner
 Fahrzeugkombination



Gülle- und Pumptankwagen



MultiLandPlus
 Wechselsystem



Übersicht

